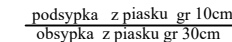
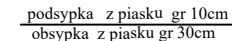
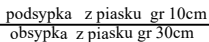


A diagram of a rectangular box. On the left side, there is a dashed line. A small triangle points to this dashed line from the left.

Technical drawing of a vertical wall section. The drawing shows a vertical wall with a horizontal reinforcement bar (gr 30cm) and a vertical reinforcement bar (gr 10cm). The vertical bar is labeled 'gr 10cm' and the horizontal bar is labeled 'gr 30cm'.



0,00	PVC Ile RC d=16mm; S8 I=2,60 i=20,0 %	2,14	154,50	156,64
2,10		2,09	154,55	156,64
2,60				

Proj. studnia rewizyjna PP dn 400mm, właz D 400, wg rys. nr C

wA110, gl.osi=1,60

Proj. studnia rewizyjna dn 1,0m, właz D400 wg rys. nr B

JEDNOSTKA PROJEKTOWA	AGMAR Mariusz Waliko	Grabówka ul. Magnoliowa 4 tel. 501 379 809
OBIEKT	Ściek kanalizacyjny sanitarny z oczyszczalnią	Skala 1 : 100/100 Rys. nr 4/5
TYTUŁ RYSUNKU	Profil podłożny kanalizacji sanitarniej	
STADIUM	Projekt zagospodarowania terenu	
ADRES	Tołkowiec dz. nr 104/2, 185	
TEMAT	Budowa sieci kanalizacji sanitarniej z przepompownią	
PROJEKTANT	Imię Nazwisko	Upz. Projekt. Inst. i sieci sanitarnie Nr uprawn.
	inż. Mariusz Waliko	PD/0057/PBS/23
SPRAWDZAJĄCY	Imię Nazwisko	DATA
	mgr inż. Agata PDL/049/PWOS/12 Fiedoruk-Waliko	DATA
		PODPIS
		29. 09. 25